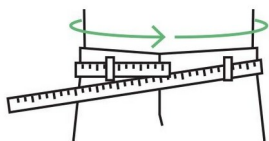




## DÉLKA PÁSKŮ



Správná délka pásku lze zjistit poměrně jednoduše - změřením obvodu Vašeho pasu. Následně si vyberte ten správný opasek.

Délka opasku se měří cca 0,5 cm od začátku spony do třetí dírky. Pro zjednodušení lze měřit od začátku spony do třetí dírky. U ideální délky pásku byste jej měli mít zapnutý právě na třetí dírku.



Podle této tabulky se můžete rámcově zorientovat:

Obvod pasu (cm)	Délka opasku
do 87,5	85
87,5 – 92,5	90
92,5 – 97,5	95
97,5 - 102,5	100
102,5 - 107,5	105
107,5 - 112,5	110
112,5 - 117,5	115
117,5 - 122,5	120
122,5 – 127,5	125
127,5 – 132,5	130
132,5 – 137,5	135
137,5 – 142,5	140
142,5 – 147,5	145
nad 147,5	150

Rozteč mezi dírkami pásku je 2,5 cm.

Celková délka opasku (od přezky až ke konci popruhu) je o cca 15 cm větší, než je velikost udávaná na opasku.

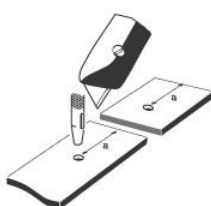
## ZKRÁCENÍ PÁSKU

Libí se Vám opasek, ale bohužel je v jiné velikosti a potřebujete menší? Většinu pásků lze jednoduše zkrátit na požadovanou velikost, a to během pár minut.

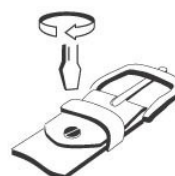
### ZKRÁCENÍ OPASKU SE SPONOU NA ŠROUBEK



Povolit šroubek na popruhu




Zkrátit popruh o nepotřebnou část a vyseknout novou díрку na šroubek




Přišroubovat průvlek se sponou zpět na opasek


### ZKRÁCENÍ OPASKU SE ZAKLAPÁVACÍ SPONOU



Otevřít zaklapávací část spony a vytáhnout popruh



Zkrátit popruh o nepotřebnou část



Zasunout popruh zpět do spony a opět zavřít zaklapávací část

Zkrácení opasku S AUTOMATICKOU SPONOU je stejné jako se zaklapávací sponou. Postačí sundat sponu, která je k pásku přichycena a následně zkrátit opasek na požadovanou délku. Po zkrácení pak nasadit sponu zpět na opasek